松禾页序示例（自编）

封面

原文件第 1 页，共 8 页；本行属于原稿正文。

页脚未添加编号，留给工具生成可见数字。

演示用材料，不包含真实客户或公司数据。

封面应在“指定3-8页”的成品里保持不编号。

松禾页序示例（自编）

目录

原文件第 2 页，共 8 页；本行属于原稿正文。

页脚未添加编号，留给工具生成可见数字。

演示用材料，不包含真实客户或公司数据。

正文A：原文件第3页；附录B：原文件第8页。

松禾页序示例（自编）

正文 A

原文件第 3 页，共 8 页；本行属于原稿正文。

页脚未添加编号，留给工具生成可见数字。

演示用材料，不包含真实客户或公司数据。

正文演示标记 PN-SOURCE-03。

请分别核对新增数字、原文字与四象限色块。



松禾页序示例（自编）

正文 B：横页

原文件第 4 页，共 8 页；本行属于原稿正文。

页脚未添加编号，留给工具生成可见数字。

演示用材料，不包含真实客户或公司数据。

正文演示标记 PN-SOURCE-04。

请分别核对新增数字、原文字与四象限色块。



松禾页序示例（自编）

正文 C

原文件第 5 页，共 8 页；本行属于原稿正文。

页脚未添加编号，留给工具生成可见数字。

演示用材料，不包含真实客户或公司数据。

正文演示标记 PN-SOURCE-05。

请分别核对新增数字、原文字与四象限色块。



松禾页序示例（自编）

正文 D：缩放页面

原文件第 6 页，共 8 页；本行属于原稿正文。

页脚未添加编号，留给工具生成可见数字。

演示用材料，不包含真实客户或公司数据。

正文演示标记 PN-SOURCE-06。

请分别核对新增数字、原文字与四象限色块。

松禾页序示例（自编）

附录 A：横页

原文件第 7 页，共 8 页；本行属于原稿正文。

页脚未添加编号，留给工具生成可见数字。

演示用材料，不包含真实客户或公司数据。

正文演示标记 PN-SOURCE-07。

请分别核对新增数字、原文字与四象限色块。



松禾页序示例（自编）

附录 B

原文件第 8 页，共 8 页；本行属于原稿正文。

页脚未添加编号，留给工具生成可见数字。

演示用材料，不包含真实客户或公司数据。

正文演示标记 PN-SOURCE-08。

请分别核对新增数字、原文字与四象限色块。